

ВАЖНО! Автономная работа **FindMe** в течение 2-х лет возможна только в зоне умеренного климата и устойчивого сигнала сотовой сети.

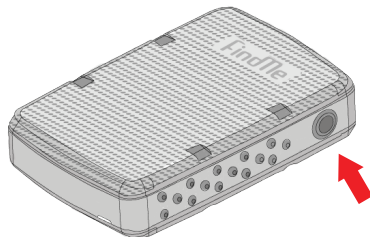
ВАЖНО! Включение режима поиска значительно снижает длительность автономной работы устройства. В стоимость устройства включена абонентская плата и стоимость gprs трафика оператору связи (ОАО «МТС») на территории Российской Федерации на весь срок службы. После истечения срока службы продлить обслуживание возможно у дилеров **FindMe**.

ВАЖНО! Самостоятельная замена источников питания **ЗАПРЕЩЕНА!**

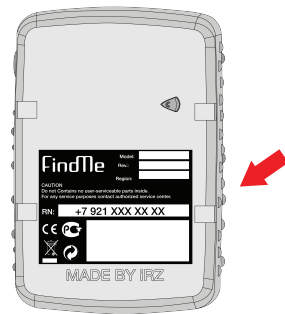
С подробной информацией можно ознакомиться на сайте www.911.fm

Включение и регистрация устройства

1. Для включения **FindMe** нажмите и удерживайте нажатой кнопку «АСТ» в течение 1-3 секунд.



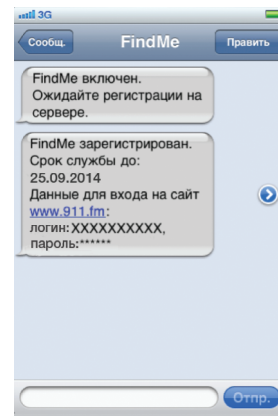
ВАЖНО! Управление будет осуществляться только с телефонного номера, с которого было отправлено SMS. Сервер также будет отправлять сообщения только на этот номер. Изменить телефонный номер для управления устройством можно на сайте www.911.fm



2. Отправьте со своего мобильного телефона на номер, указанный на обратной стороне устройства, пустое SMS-сообщение или сообщение с желаемым индивидуальным именем, **FindMe** (например: «Мой Авто»). SMS должно быть отправлено не позднее 15 минут после нажатия кнопки «АСТ».

ВАЖНО! Для корректной регистрации используйте индивидуальное желаемое имя устройства длиной не более 10 символов (включая пробелы).

3. В течение 3-5 минут после отправки SMS Вы получите последовательно два сообщения.



ВАЖНО! Задержки в получении SMS зависят от Вашего оператора связи. Телефонный номер, указанный на обратной стороне устройства, используется только для регистрации устройства.

Если в процессе регистрации по прошествии 30 минут после отправки SMS Вы не получили ответное сообщение, повторите процесс включения и регистрации еще раз. В случае неудачной повторной попытки следует обратиться в службу технической поддержки **8-800-100-28-77**.

Существует возможность зарегистрировать несколько устройств на один телефонный номер. Информация о работе с несколькими устройствами **FindMe** приведена в подробной инструкции, доступной на сайте www.911.fm

Рекомендации по установке

При установке **FindMe** в скрытое место рекомендуется обратить внимание на то, что рядом с устройством не должно быть подвижных элементов, сильно нагревающихся деталей и предметов.

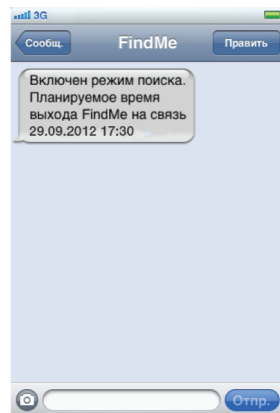
Также не рекомендуется устанавливать устройство **FindMe** логотипом к металлическим частям кузова.

ВАЖНО! Корректная работа устройства **FindMe** возможна только при наличии сигнала сотовой сети (ОАО «МТС») и сервиса GPRS.

Устройство влагозащищено.

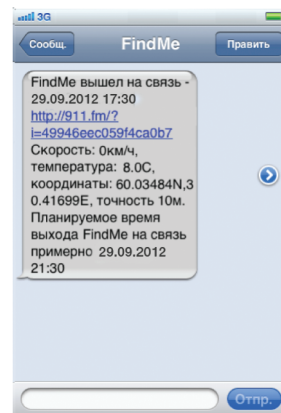
Включение режима поиска

1. Для включения режима поиска необходимо отправить пустое SMS на номер **+7-911-770-8888**.



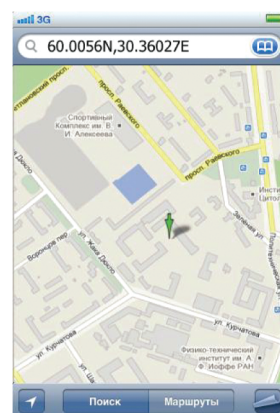
В течение 3-5 минут Вы получите сообщение о включении режима поиска и планируемом времени выхода **FindMe** на связь с сервером. Включить режим поиска также можно на сайте www.911.fm

2. После того как **FindMe** выйдет на связь с сервером, Вы получите сообщение с координатами и скоростью движения объекта.



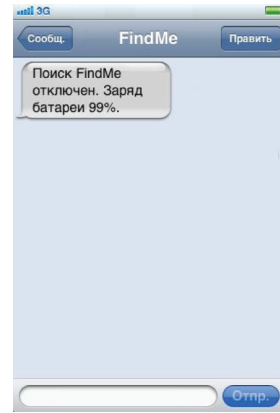
По указанному в сообщении Интернет-адресу, Вы сможете посмотреть местоположение объекта на карте.

ВНИМАНИЕ! Если Ваш мобильный телефон не поддерживает функцию просмотра web-страниц, то всю информацию можно посмотреть на сайте www.911.fm



Выключение режима поиска

Для выключения режима поиска отправьте SMS с текстом «OFF» на номер **+7-911-770-8888**.



Проверка состояния устройства

Для проверки состояния **FindMe** отправьте SMS с текстом «S» на номер **+7-911-770-8888**.

